

LED

# BLINKPRO

PROFESSIONAL LIGHTING

THOR

# THOR

LED 160lm/W



DRIVER

by TRIDONIC

45W

1228mm

65W


1568mm

5880Lm

8450Lm

A THOR é uma luminária LED de alto rendimento 160lm/W, garantindo a melhor iluminação e economia de energia. Devido à sua construção esta luminária destina-se a ser utilizada em áreas onde é necessária uma elevada resistência contra salpicos de água e poeiras (IP66) assim como proteção contra impactos e actos de vandalismo (IK10). De fácil e rápida instalação graças ao conector rápido IP67 externo, a THOR é ainda equipada com cliques de fixação do difusor e suportes de montagem em aço inoxidável, podendo ser instalada em saliente como em suspensão. A THOR é recomendada para aplicação em fábricas, armazéns, parques de estacionamento, terminais de transporte, túneis, passagens subterrâneas, entre outras.

THOR is a 160lm/W high-performance weatherproof LED fixture which offers the best lighting in addition to energy savings. Due to its construction, this luminaire is intended for use in areas requiring high resistance to water splashes and dust (IP66) as well as protection against impacts and acts of vandalism (IK10). Quick and easy to install thanks to the IP67 external fast connector, THOR is also equipped with stainless steel diffuser clips and mounting brackets, and it can have surface or pendant installation. THOR is recommended for use in factories, warehouses, car parks, transport terminals, tunnels, underpasses, etc.



THOR est un luminaire LED résistant aux intempéries et aux chocs, de haute performance avec 160lm/W, assurant la meilleure performance et des économies d'énergie non négligeables. Grâce à sa construction, ce luminaire est destiné à être utilisé dans les zones qui nécessitent une grande résistance aux éclaboussures et à la poussière (IP66) ainsi qu'une très grande protection contre les impacts et les actes de vandalisme (IK10). Il bénéficie d'une installation facile et rapide grâce aux connecteurs externes IP67. Le luminaire THOR est également équipé des clips de fermeture et d'étriers de fixation en acier inoxydable, et il peut être installé en saillie ou en suspension. Le luminaire THOR est recommandé pour une utilisation dans les usines, les entrepôts, les parkings, les terminaux de transport, les tunnels, les passages souterrains, etc.

THOR es una luminaria LED de alto rendimiento 160lm/W, garantizando la mejor iluminación y un significativo ahorro de energía. Debido a su construcción, esta luminaria se utiliza en áreas donde se requiere una elevada resistencia contra salpicaduras de agua y polvo (IP65), así como protección contra impactos y actos de vandalismo (IK10). De fácil y rápida instalación gracias al conector rápido externo IP67, la luminaria THOR está además equipada con clips de fijación del difusor y soporte de instalación en acero inoxidable, pudiendo ser instalada tanto en saliente como en suspensión. La luminaria THOR se recomienda para instalación en fábricas, almacenes, aparcamientos, terminales de transporte, túneles, subterráneos, entre otras.

## Standards

Standards

LVD Directive 2014/35/EU  
EN 60598-1:2015  
EN 60598-2-1:1989  
EN 60598-2-24:2013  
EN 62493:2010  
IEC TR 62778:2014  
AfPS GS 2014:01 Par. 3.1

EMC Directive 2014/30/EU  
EN 55015:2013+A1  
EN 61547:2009  
EN 61000-3-2:2014  
EN 61000-3-3:2013

RoHS Directive 2011/65/EU

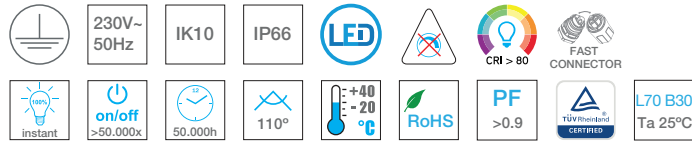


[www.blink.com.pt](http://www.blink.com.pt)

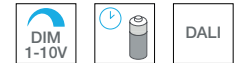
Referência/ Reference Référence/ Referencia	Potência/ Power Puissance/ Potencia	Temperatura de cor/ Colour temperature Température de couleur/ Temperatura del color	Fluxo luminoso luminária/ Luminous flux Flux lumineux du luminaire/ Flujo luminoso luminaria	Fluxo luminoso LED's/ LED's flux Flux lumineux de LED's/ Flujo luminoso LED's
1620230500	45 W (1228mm)	5000K (CRI >80)	5880 Lumens	7200 Lm
1620230501	65 W (1568mm)	5000K (CRI >80)	8450 Lumens	10400 Lm

## Especificações Técnicas

Technical specifications | Spécifications techniques | Especificaciones técnicas



Opcional  
Optional | Optionnel | Opcional



Módulo LED com SMD LG  
LED Module with LG SMD  
Module LED avec LG SMD  
Módulo LED con SMD LG

Platine de dissipation  
Heat dissipation steel tray  
Platine de dissipation en acier  
Placa para disipación

Difusor opal em policarbonato anti-UV, resistente ao impacto (IK10)  
Anti-UV opal polycarbonate diffuser, impact-resistant (IK10)  
Vasque Polycarbonate opale Anti-UV, résistant aux chocs (IK10)  
Vasque en polycarbonate opale anti-UV, résistante aux chocs (IK10)

Opcional | Optional  
Optionnel | Opcional  
Linha contínua  
Continuous line  
Ligne continue  
Línea continua

Corpo em policarbonato resistente ao impacto (IK10)  
Impact-resistant polycarbonate body (IK10)  
Corps en polycarbonate résistant aux chocs (IK10)  
Cuerpo en polycarbonate resistente a impactos (IK10)

Driver TRIDONIC  
TRIDONIC driver  
Convertisseur TRIDONIC  
Controlador TRIDONIC

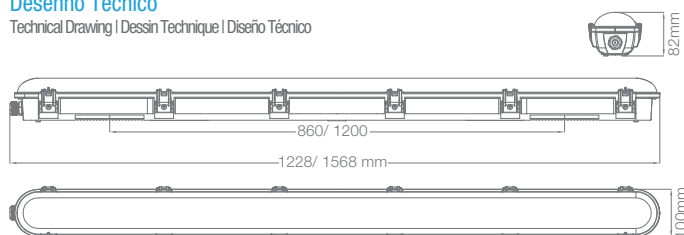
Mola de instalação em aço inox  
Stainless steel clamps  
Étriers en acier inoxydable  
Clip de instalación en acero inoxidable

Ligador rápido externo IP67  
IP67 External fast connector  
Connecteur rapide externe IP67  
Conector rápido externo IP67

Mola de fecho em aço inox 304  
304 Stainless steel clips  
Clips en acier inoxydable 304  
Clip de cierre en acero inoxidable 304

## Desenho Técnico

Technical Drawing | Dessin Technique | Diseño Técnico



## Thor 65W

